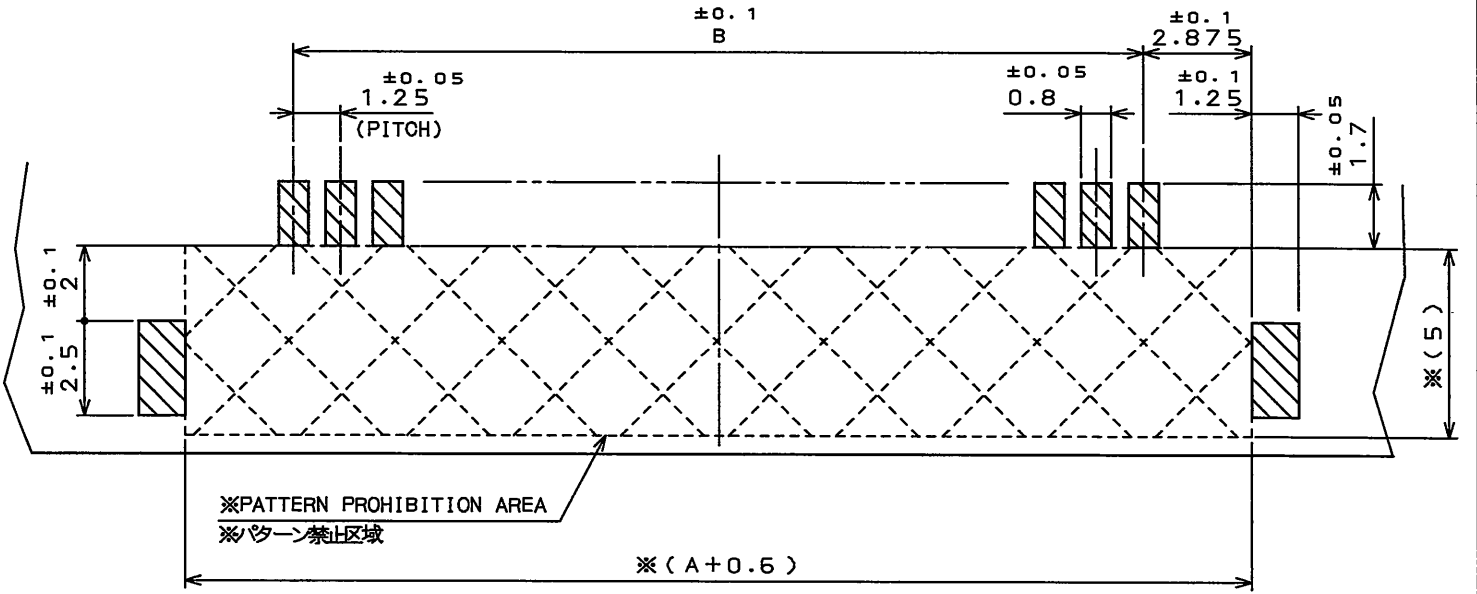
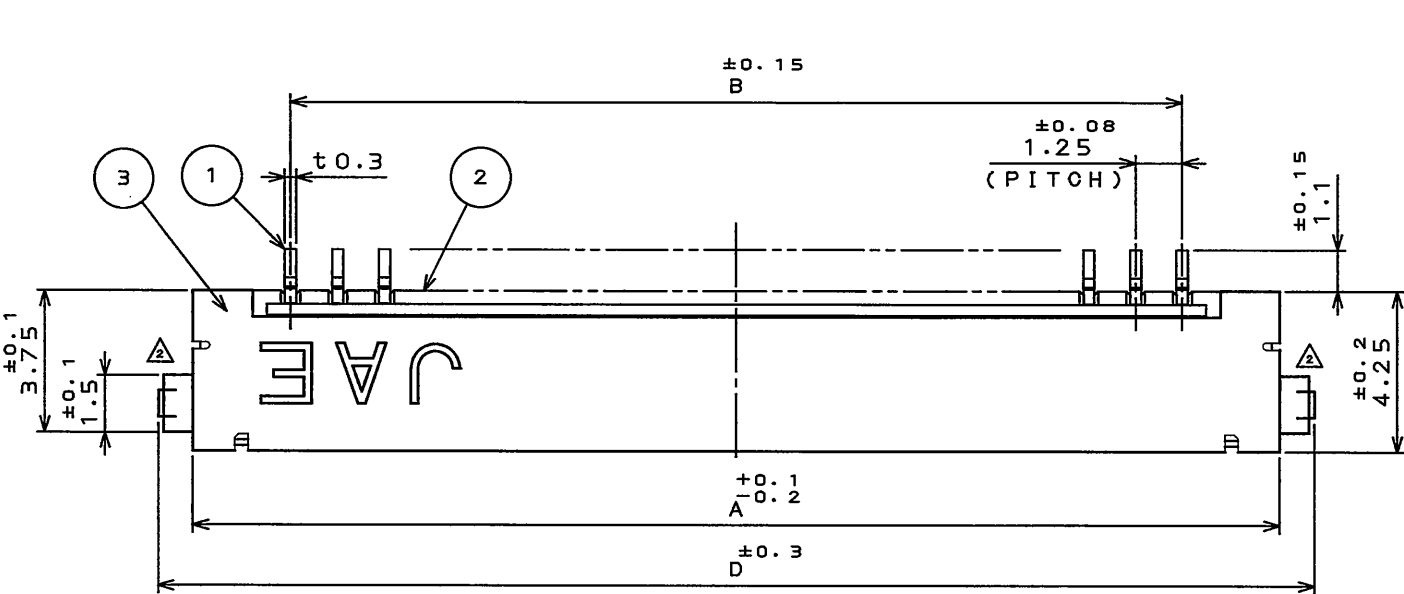
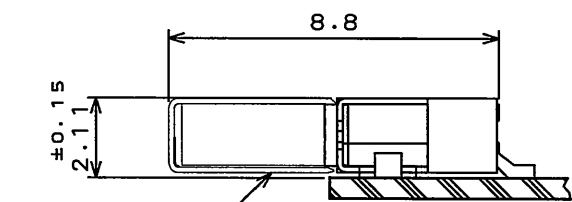
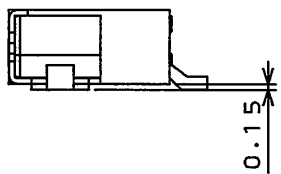
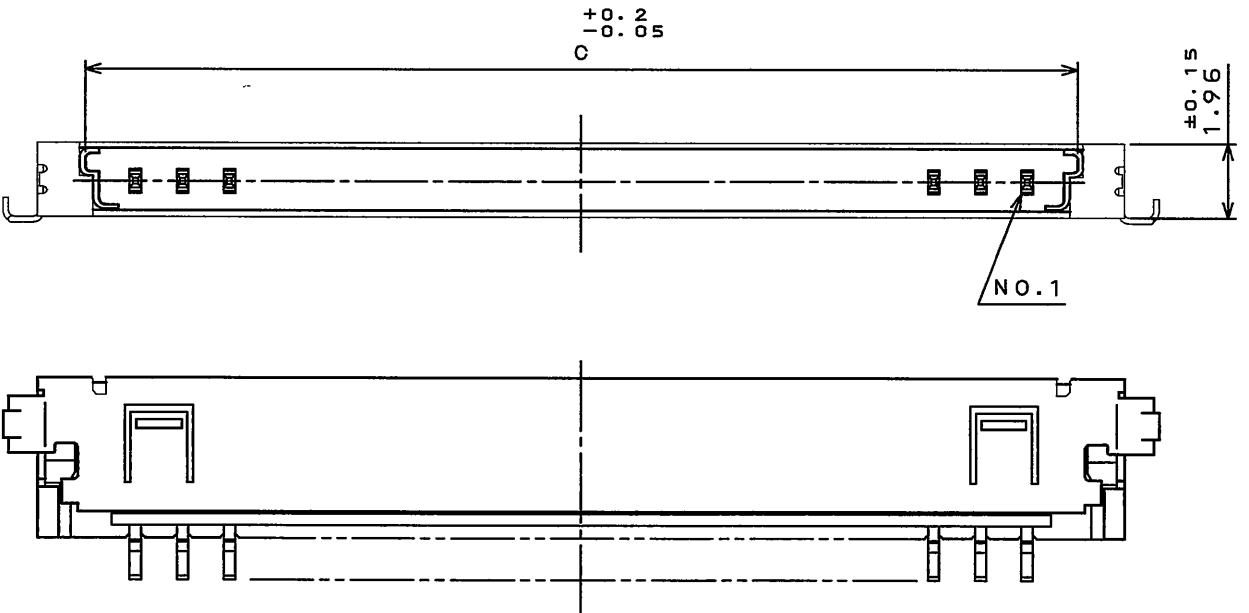


68940100SJ
(図面番号)(DRAWING NO.)

版数 REV.	年月日 DATE	DCN NO.	変更内容 DESCRIPTION	製図 DR.	担当 CHK.	査閲 APPD.	承認 APPD.
2	30.Sep.2010	070788	CHANGED OUTLINE		J.SHINDOU	—	K. Haraki



APPLICABLE P.C.B. DIMENSION (REF.)
適合基板寸法 (参考)



FI-SE※※ME
(FOR FPC)
COUNTERPART CONNECTOR
相手側コネクタ

TABLE 1

DIMENSION NO. OF CONTACTS(N)	A	B	C	D
20	28.9	23.75	26.4	30.75

3	SHELL シェル	1	COPPER ALLOY 銅合金	TIN Snメッキ	
2	INSULATOR インシュレータ	1	GLASS FILLED LCP ガラス入りLCP		UL94-V-0 BEIGE (ベージュ)
1	CONTACT コンタクト	N	COPPER ALLOY 銅合金	GOLD OVER NICKEL Ni上部分Auメッキ	TERMINAL AREA: (LEAD FREE)TIN/TIN ALLOY OVER NICKEL 端子部: Ni上または銅合金(無鉛)メッキ
符号 NO.	名称 DESCRIPTION	個数 QTY.	材料 MATERIAL	仕上 FINISH	備考 REMARKS
仕様書 (SPECIFICATION)		第1版 (ORIGINAL DATE) 10.Dec.2003		尺度 (SCALE) 5:1	シリーズ (SERIES) FI
公差 (GENERAL TOLERANCE)		製図 DR.	H.SAKURADA	名称 (TITLE) FI-SE※※P-HFE	
寸法 (DIMENSION)		担当 CHK.	T.YAMAJI		
角度 (ANGLES)		査閲 APPD.	M.SUZUKI		
承認 APPD.		承認 APPD.	Y.ICHIIYAMA		
重量 (WEIGHT)				重量 (WEIGHT)	図面番号 (DRAWING NO.) SJ100489
					版数 (REV.) 2

LEAD FREE この製品は鉛フリー品です

Mouser Electronics

Authorized Distributor

Click to View Pricing, Inventory, Delivery & Lifecycle Information:

[JAE Electronics:](#)

[FI-SE20P-HFE-E3000](#) [FISE20PHFEE3000](#)